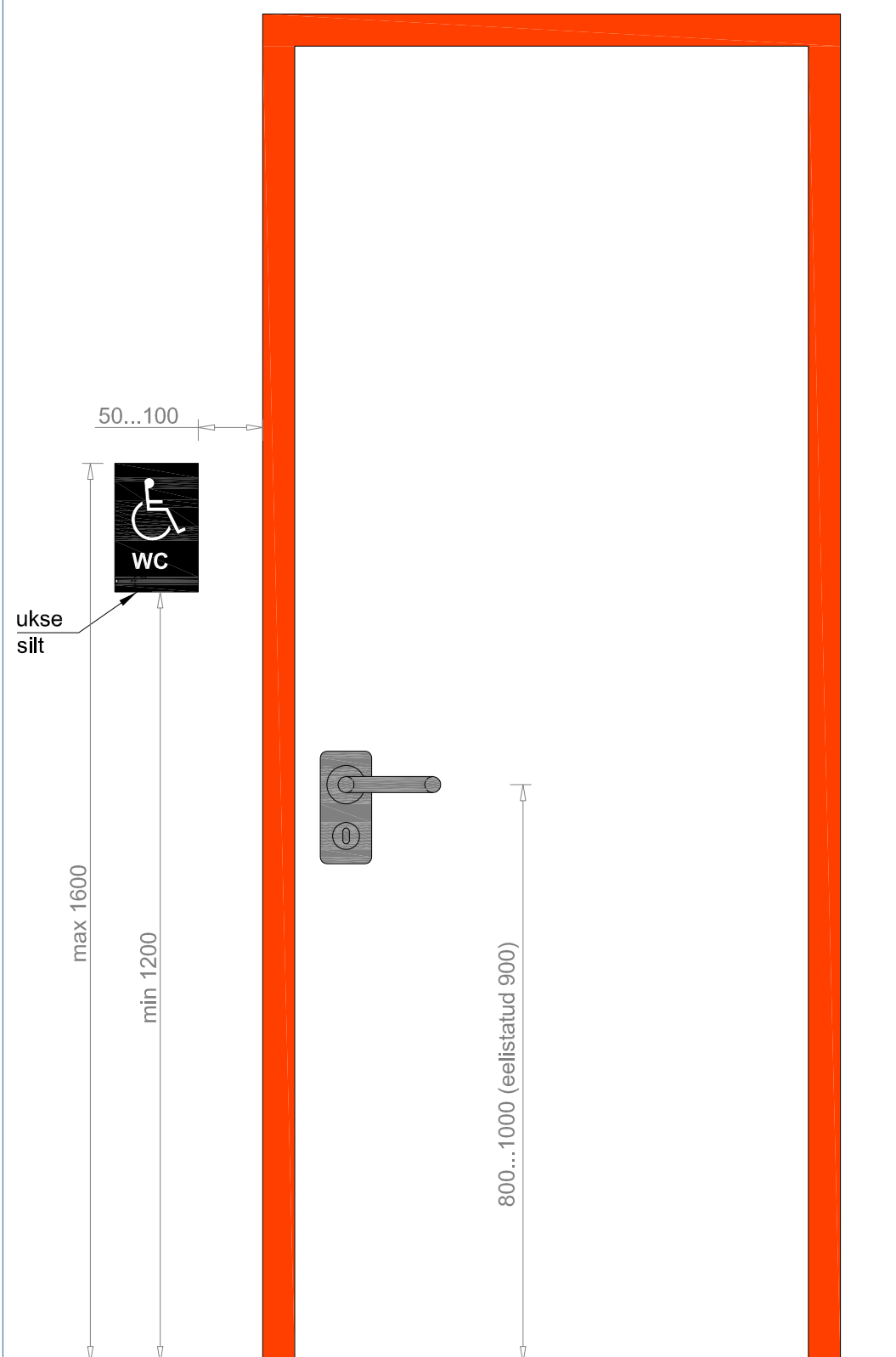
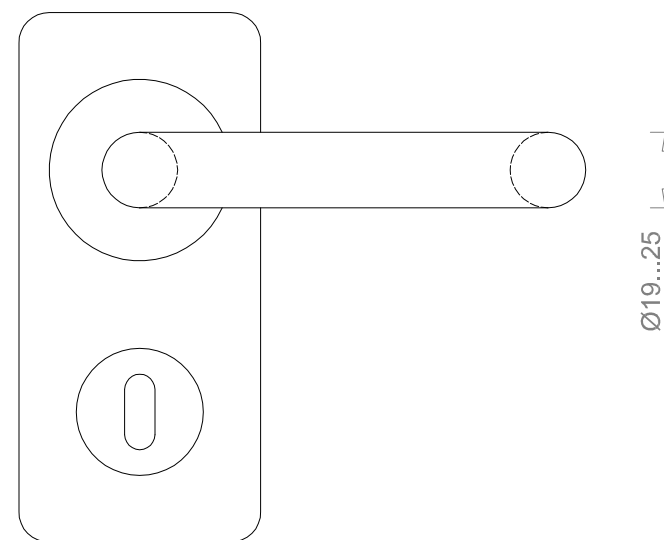


ukselingi ja sildi paiknemine

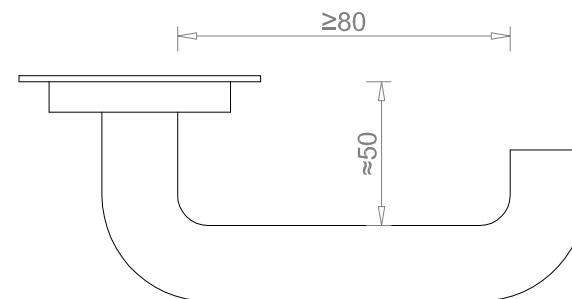


Nõuded ustele vt jooniselt EPL-19.
Info sildid esitada nii reljeefse kui ka kontrastsena.
Punktkirjas tekst paiknegu viida alumises servas ning alaku poolringi kujulise tähisega viida vasakus servas.

eelistatud ukselingi kuju (nn D-link) eestvaade

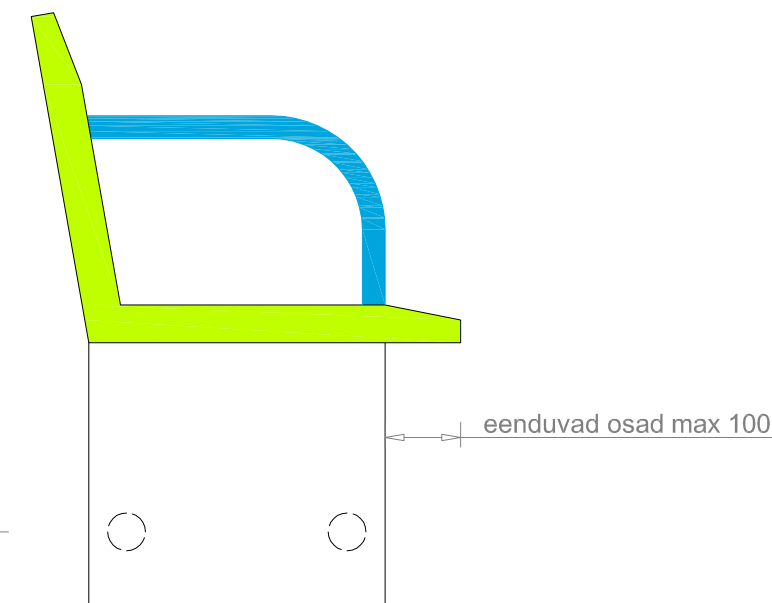


pealtvaade




Ukselink peab ukse lehe suhtes olema kontrastne min 15 punkti.
On soovitatav hoones läbivalt kasutada ühesuguseid linke ning sama käelisusega uksti.

pingi näide külgserva



pealtvaade



Mööbli kavandamisel arvestada kontrastsuse nõudega (ümbritseva pinna suhtes min 30 punkti) ja vajadusega tagada valge kepiga tuvastatavus (kõrgusel kuni 300 mm).

MÄRKUSED:

1. Taktiilsed suunaviidad ja sildid paigutada sarnaselt ukse sildile kõrgusele 1200...1600 mm nii, et neid on võimalik lähedalt vaadelda ning segamatult katsuda.
2. Juhul kui taktiilsete viitade varjamine võib tekitada ummikud tuleb orienteerumise lihtsustamiseks dubleerida viidad visuaalsetena kõrgusel üle 2100 mm.
3. Juhtpaneelide nupud (sularahaautomaadid, liftid jms) peavad olema varustatud kontrastse infoga reljeefses tavakirjas ning ka punktkirjas infoga. Nupuvajutuse järel peab auditivne ja valgussignaali andma märku masina reageerimisest.