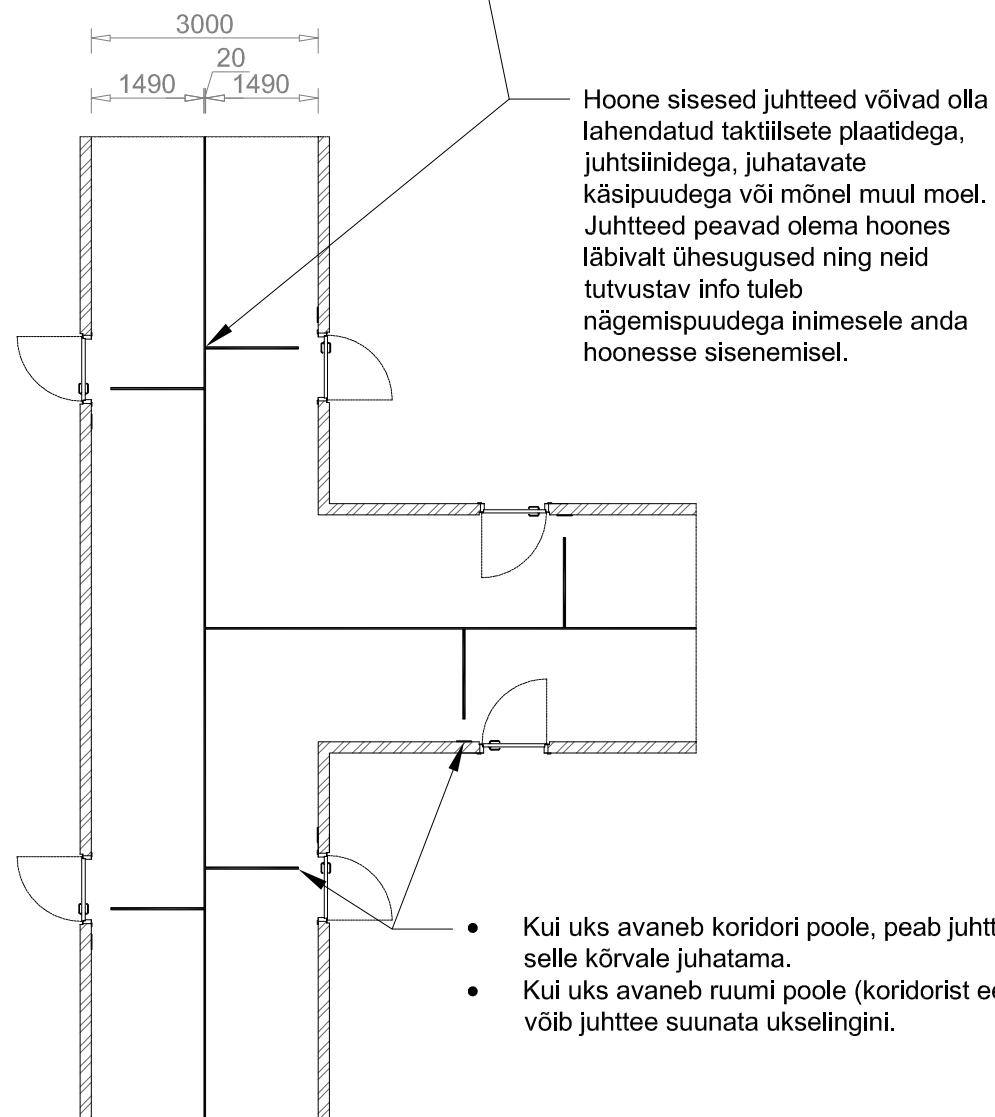
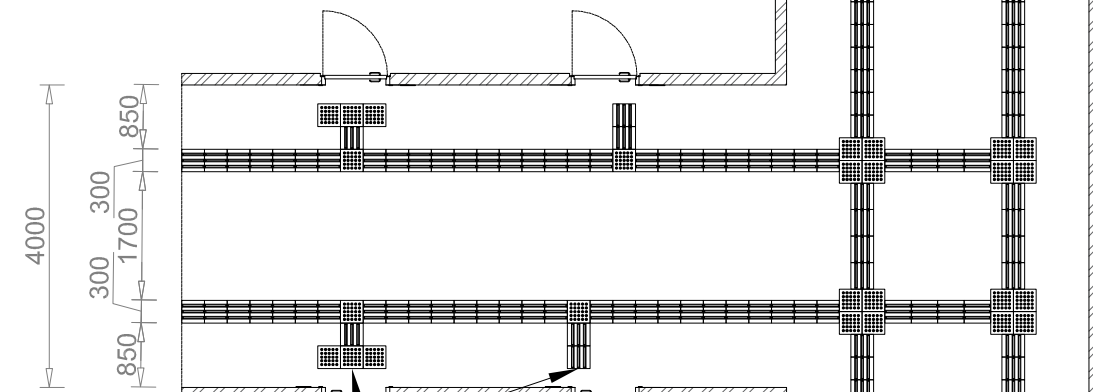
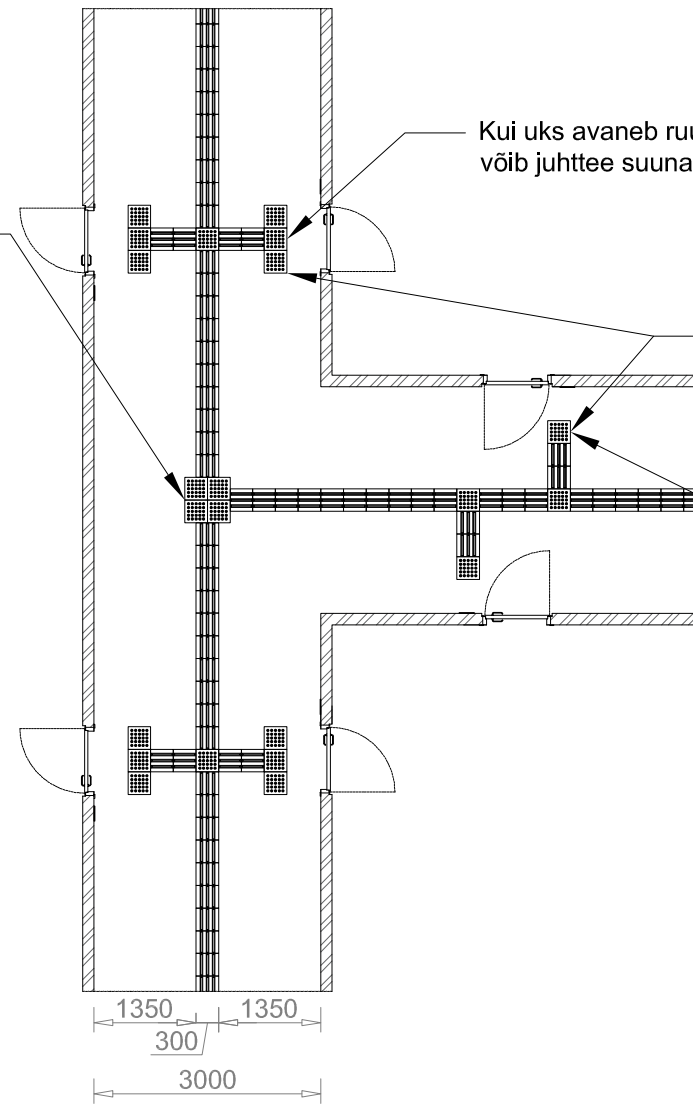


- Käigutee peab olema minimaalselt 1800 mm lai. Kui käigutee on laiem kui 3500 mm tuleb see tähistada kahe juhtteega.
- Käiguteed peavad olema sirged ja nende pöörde täisnurksed.
- Avaliku ruumi põrandale tuleb paigaldada taktilised metallist, plastmassist või puidust juhtteed ning taktilised teavitused, mis annavad märku juhttee hargnemisest ja ukse asukohast. Kui juhtteed ei saa põrandale paigaldada, võib juhtteena kasutada ka nõuetele vastavat käsipuud.
- Hoones kasutatavate juhtteede lahenduse kohta tuleb anda info hoonesse sisenemisel (nt käigutee kulgeb peauksest reljeefse plaanini). Juhttee lahendus (materjal, laius jm) peab olema ühe hoone ulatuses ühesugune.



- Kui uks avaneb koridori poole, peab juhttee selle kõrvale juhatama.
- Kui uks avaneb ruumi poole (koridorist eemale) võib juhttee suunata ukse lingini.



Ukse avanemise suuna võib tähistada näiteks erinevate juhtteedega.

Kui uks avaneb käigutee (koridori) poole peaks juhttee suunama ukse kõrvale (lingi poolele). Soovituslik on sinna paigaldada ka ruumi infotahvel.