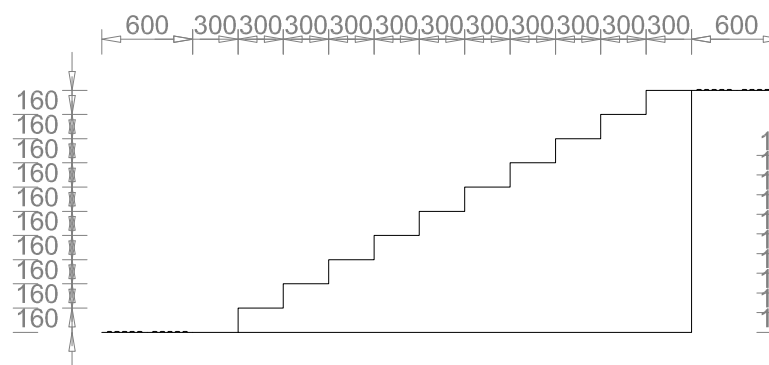
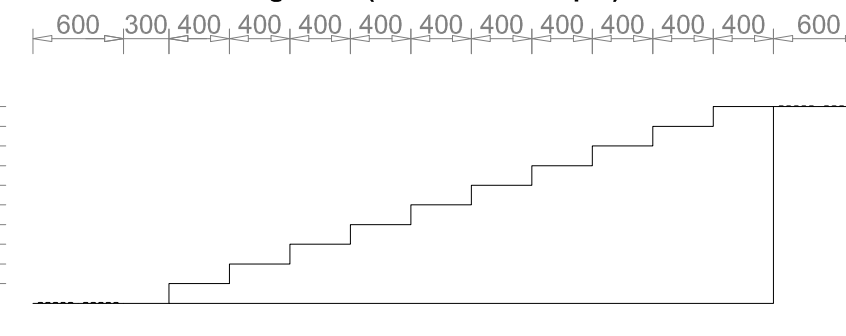


- Trepi minimaalne laius on 1200 mm.
- Minimaalne vaba kõrgus treppidel ja nende all võib olla 2300 mm.
- Siseruumide trepi ja kaetud välistrepi astme minimaalne laius on 300 mm ja maksimaalne kõrgus 160 mm. Lahtise välistrepi astme minimaalne laius on 400 mm ja maksimaalne kõrgus 130 mm.
- Trepiastmed peavad olema kinnised, ninadeta, tasased ja kareda pealispinnaga.
- Ühel tõusul ei tohi olla trepiastmeid vähem kui 3 ja rohkem kui 20 (soovituslik maksimum on 16).
- Trepi disainimisel tuleks vältida läbipaistvaid ja läikivaid astmematerjale.

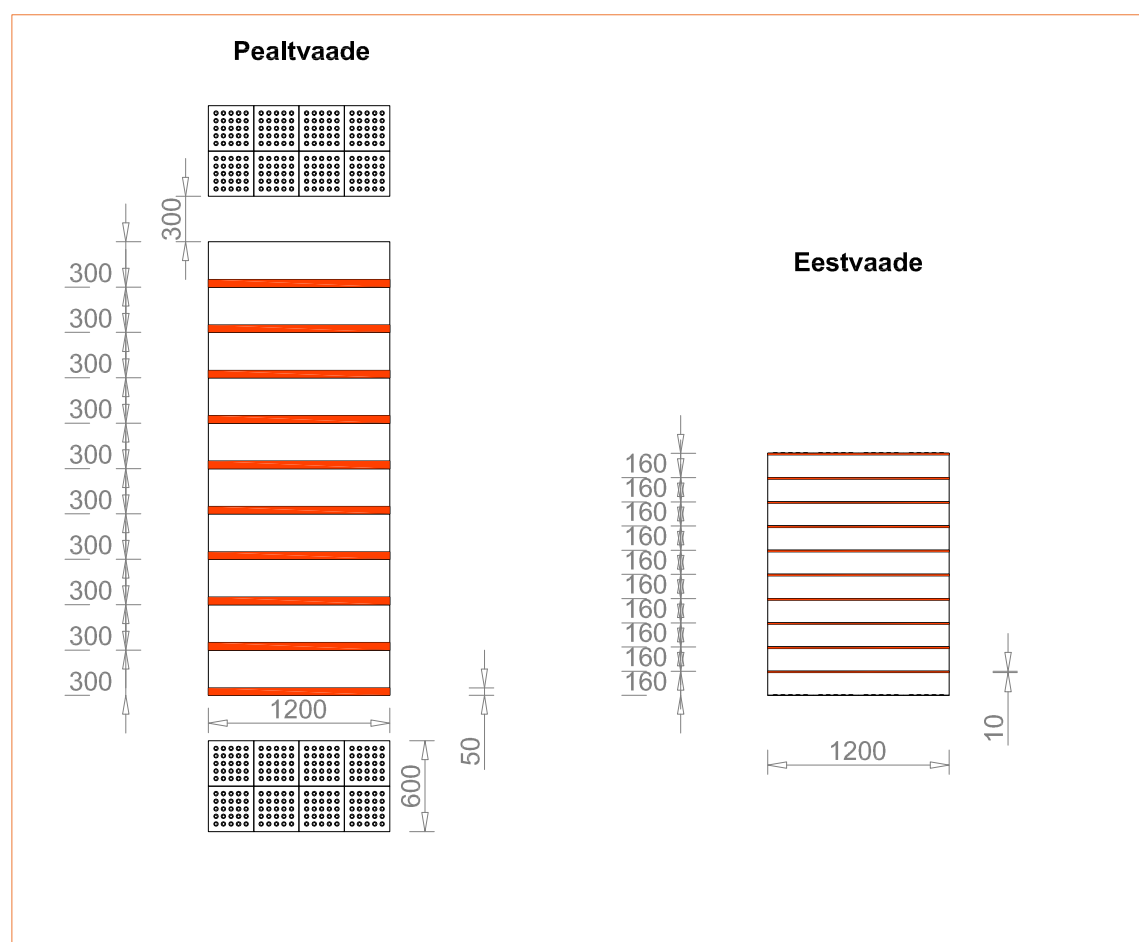
Külgvaade (sisetrepid ja kaetud välistrepid)



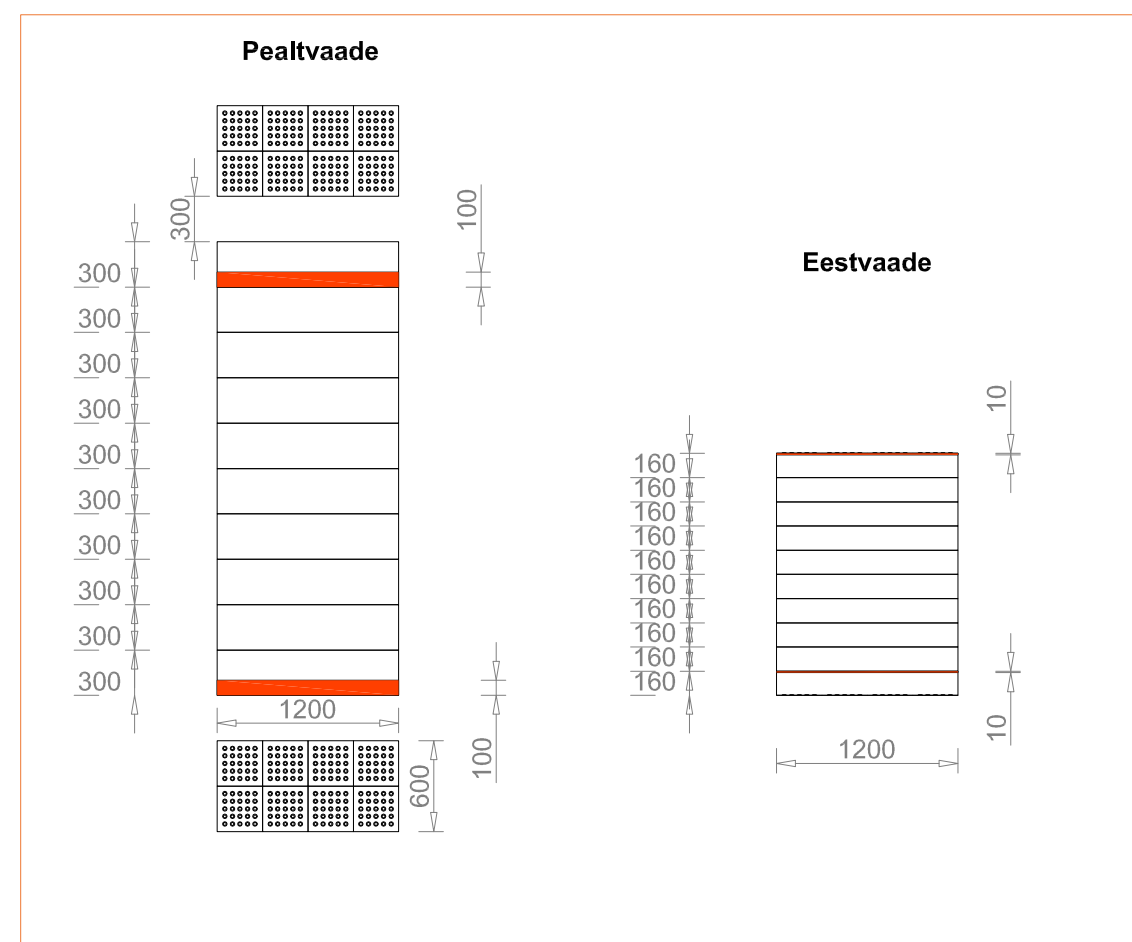
Külgvaade (katmata välistrepid)



Variant 1



Variant 2



Variant 1 (eelistatud):

Igal astmel on 40 - 50 mm laiune ja kogu astme pikkune katkematu riba, mille kontrastsus ei tohi olla väiksem kui 60 LRV punkti. Märgistava riba võib pöörata maksimaalselt 10 mm üle trepiastme esiserva alla ja see ei tohi astme esiservast olla kaugemal kui 15 mm.

Variant 2:

Esimene ja viimane aste on märgistatud 50 - 100 mm laiuse ja kogu astme pikkuse katkematu ribaga, mille kontrastsus ei tohi olla väiksem kui 60 LRV punkti. Märgistava riba võib pöörata maksimaalselt 10 mm üle trepiastme esiserva alla ja see ei tohi astme esiservast olla kaugemal kui 15 mm. Sellise lahenduse puhul tuleb märgistada ka trepimademele eelnev ja järgnev aste.

Lisaks:

Visuaalsele märgistusele täienduseks peaks võimalusel paigaldama taktiilse hoiatusriba. Taktiilne hoiatusriba tuleks paigaldada kogu trepi pikkuses, 300 - 500 mm enne esimest ja pärast viimast astet (ka vahemademetele). Hoiatusriba laius peaks olema ca 600 mm ja hoiatava mustri kõrgus 5 mm.