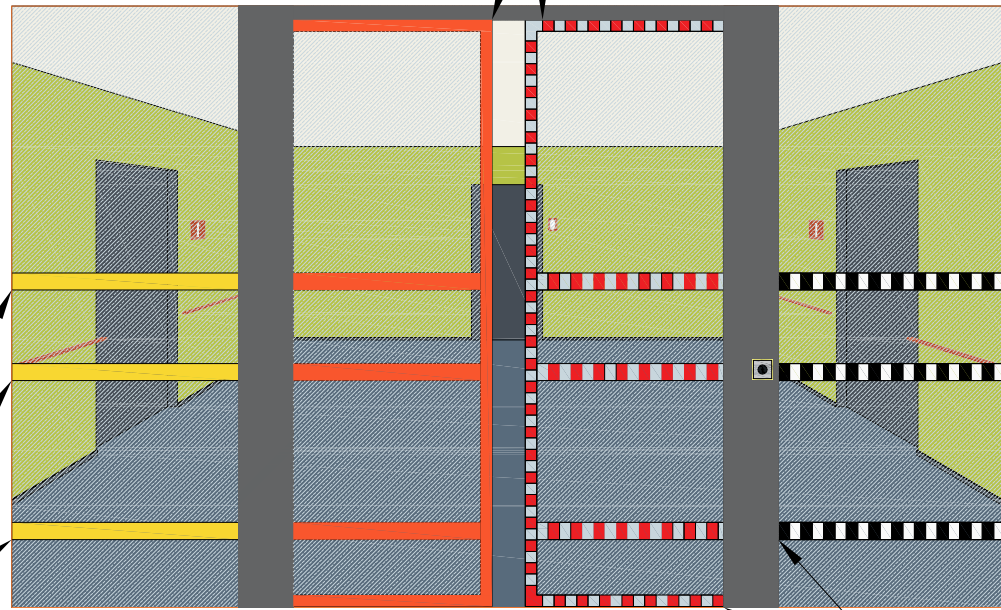
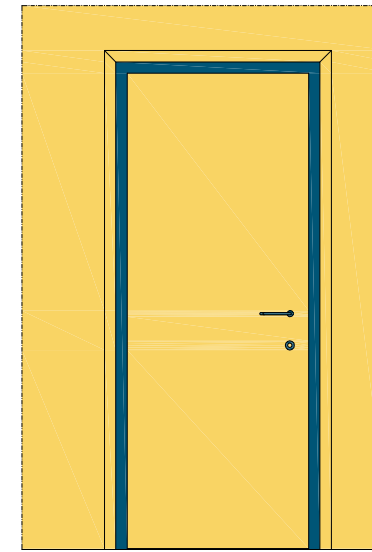


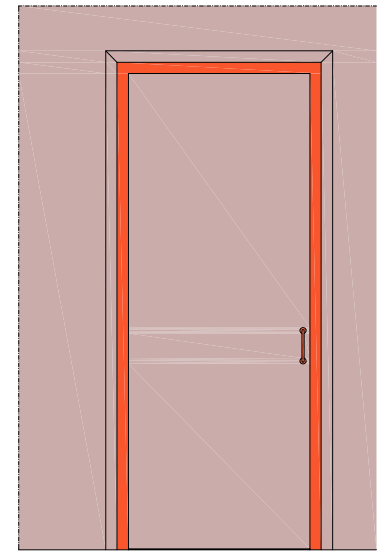
Klaasukse piirjooned peavad olema tähistatud minimaalselt 50 mm laiuse kontrastse joonega, mis on tausta suhtes kontrastne vähemalt 30 LRV punkti.



min 75  
100 - 300  
900 - 1000  
1300 - 1400

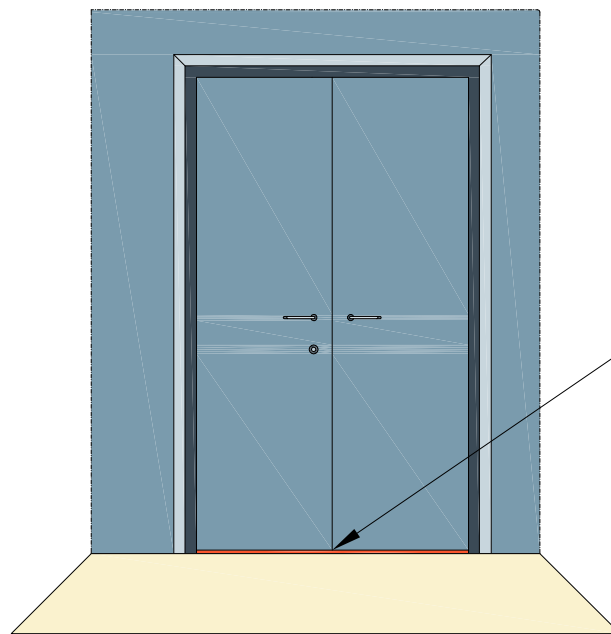


- Soovitav on kasutada läbivalt samakäelisi uksi.
- Uste vaba kõrgus peab olema vähemalt 2000 mm.
- Ukselink peab ukse pinna suhtes olema vähemalt 15 LRV punkti kontrastne.

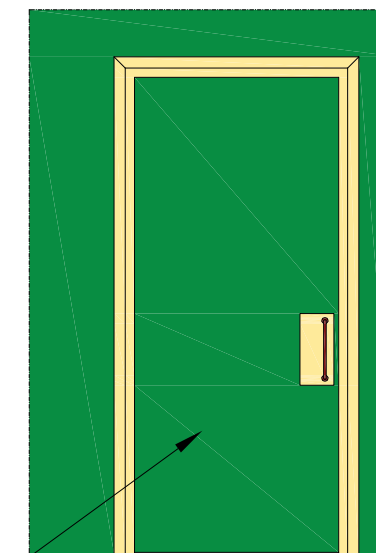
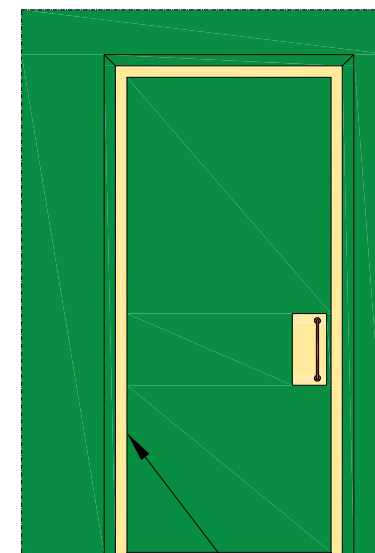


Klaaspindade tähised peavad olema katkematud, vähemalt 75 mm kõrged jooned, mis on tausta suhtes minimaalselt 30 LRV punkti kontrastsed ja paigaldatud kolmele kõrgusele: 100-300 mm, 900-1000 mm ja 1300-1400 mm põrandapinnast.

Klaaspindade märgistamisel on soovituslik kasutada joont, mis on tähistatud kahe värviga (värvide erinevus vähemalt 60 LRV punkti).



Lävepaku kõrgus ei tohi ületada 15 mm ja selle kontrastsus põranda suhtes peab olema vähemalt 30 LRV punkti.



Ukse piirdeliistud peavad vähemalt 50 mm laiuselt olema ümbritseva seinaga suhtes kontrastsed minimaalselt 30 LRV punkti.

Kui ukse piirdeliistud on kitsamad kui 50 mm, tuleb ukse perimeetrile paigaldada 50 mm laiune riba, mille kontrastsu ümbritseva seinaga on minimaalselt 30 LRV punkti.

**MÄRKUSED:**

1. Klaasist vaheseinad tähistada sarnaselt ustega.
2. On lubatud kasutada lahendust, kus kogu ukse leht on kontrastne (min 30 punkti) külgneva seinaga suhtes. Nõue piirdeliistude kontrastsusele säilib.